



AGRIBIO 04

L'Agriculture **BIO**
des Alpes de Haute-
Provence



AGRIBIO 04

L'agriculture BIO
des Alpes de Haute-
Provence

Commission Grandes Cultures Biologiques

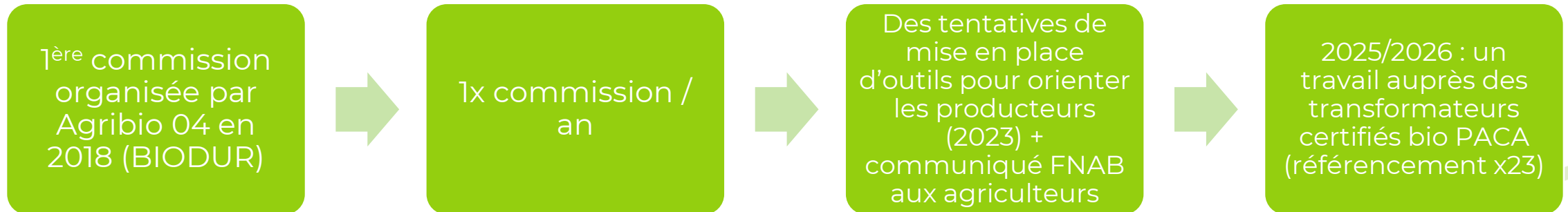
2025 / 2026

24/03/2026



POURQUOI CETTE COMMISSION ?

- ❑ Pour se **rencontrer et échanger** sur l'état des filières grandes cultures biologiques (partage d'infos, derniers chiffres, observations terrain, actions respectives...)
- ❑ Pour faire le **bilan intermédiaire** de la campagne en cours et faire remonter vos besoins
- ❑ Pour **porter des messages communs** auprès des agriculteurs bio (articulation besoins des opérateurs et discours/actions techniques sur le terrain)
- ❑ Pour faire **émerger des actions et/ou projets collectifs** (réunions techniques, fiches techniques, expérimentations, projets multi-partenariaux, outils internes etc.)





OUTILS MIS EN PLACE DANS CERTAINES RÉGIONS :

- Classification
- Intérêt marqué pour la collecte
 - Intérêt variable pour la collecte
 - Intérêt réservé pour la collecte
 - Non collecté

Opérateur	Aire d'influence Grand Ouest (départements)	Espèces en pur											Espèces en pur															
		BIO											C2															
		Blé	Triticale	Maïs	Avoine	Tournesol	Colza	Soja	Féverole	Pois	Luzeerne	Orge fourragère	Orge brassicole	Seigle	Blé	Triticale	Maïs	Avoine	Tournesol	Colza	Soja	Féverole	Pois	Luzeerne	Orge fourragère	Orge brassicole	Seigle	
AGRO LOGIC	35, 49, 53, 44, 61, 72																											
AGRIAL	14, 35, 37, 44, 49, 50, 53, 56, 61, 72, 85, 86																											
AGROCHANVRE	14, 22, 35, 56, 50, 53, 61																											
AGROBIO PINAULT	Tous départements du Grand Ouest																											
ALINAT CEREOS	22,29,35,56																											
AMC-DUTERTRE	14, 27, 35, 49, 50, 53, 61, 72, 76																											
AXEREAL BIO	14, 27, 28, 36, 37, 41, 49, 53, 61, 72, 85																											
BIOCER	14, 18, 27, 28, 35, 36, 37, 41, 49, 50, 53, 61, 72, 76																											
BIOGRAINS	16, 36, 37, 41, 49, 53, 72, 79, 86, 87																											

Organismes collecteurs et stockeurs du Grand Ouest

- AGRO LOGIC | Vincent SEYEUX | 06 76 49 08 66 | contact@franceglutenfree.fr
- AGRIAL | Philippe LAINE | 06 15 44 09 34 | p.laine@agrial.com
- AGROCHANVRE | Jean-Paul SALMON | 02 33 59 29 96 | jpsalmon.agrochanvre@yahoo.fr
- AGROBIO PINAULT | Bruno NOGE | 02 99 69 40 40 | bruno.noge@agrobiopinault.com
- ALINAT CEREOS | Pascal ETIENNE | 02 97 28 48 43 | pascal.etienne@sanders.fr
- AMC-DUTERTRE | Yoan COHENDY | 06 82 02 45 07 | y.cohendy@anjoumainecereales.com
- AXEREAL BIO | Matthieu LE BRAS | 06 45 41 64 26 | matthieu.lebras@axereal.com
- BIOCER | Grégoire ROUYER | 06 22 74 53 55 | grouyer@biocer.fr
- BIOGRAINS | Olivia ZOUMENOU | 06 23 38 14 62 | olivia.zoumenou@uapl.com
- CAVAC | Alban LE MAO | 06 19 38 33 15 | a.le-mao@cavac.fr
- CHANVRE SERVICE | Pierre FOULON | 06 03 11 78 70 | p.foulon@chanvreservice.com
- CHANVRE INNOVATION | Olivier BEHEREC | 06 95 53 45 20 | o.beherec@chanvreinnovation.com
- COOPERATIVE DE CREULLY | T. LEPAINTEUR | 02 31 71 25 15 | cereales@coopcreully.com
- DESHYUEST | Samuel MAIGNAN | 02 99 00 05 59 | s.maignan@deshyouest.fr
- EDOU BREIZH | Arnaud DUMUSOIS | 06 68 62 43 78 | arnaud.dumusois@edoubreizh.fr
- ERA PERENNES | Eric PERENNES | 06 71 40 90 36 | eric.perennes@orange.fr

+ référentiel de prix





Le rôle d'AGRIBIO 04 dans tout ça ?



35 ans d'expériences
100% Bio, toutes filières



Basée à Forcalquier, avec
des actions sur tout le 04



Une association Loi 1901
créée en 1999 par et pour
les producteurs et
productrices bio



Une équipe dynamique
de 12 administrateurs et
administratrices et 5
salariés et salariées

- ❑ Promouvoir, défendre et développer une agriculture biologique, éthique, paysanne et exigeante
- ❑ Former et mettre en réseau les agriculteurs et agricultrices
- ❑ Déployer et dispenser un appui technique de qualité
- ❑ Développer des filières maîtrisées par les producteurs et productrices



Organiser et
animer cette
commission

Communiquer
auprès des
agriculteurs bio
(CR/Newsletter)

Favoriser
l'émergence de
projets filières / R&D

Créer du lien entre
les acteurs des
filières grandes
cultures bio





ORDRE DU JOUR

CONJONCTURE ECONOMIQUE

- ❑ 9h30 – 9h45 : Tour de table (15')
- ❑ 9h45 – 10h15 : les derniers **chiffres sur les filières grandes cultures bio** (FR/PACA) (30')
- ❑ 10h15 – 11h : **bilan intermédiaire de la campagne culturelle en cours** (45')
- ❑ 11h – 11h30 : échanges informels - **questions/réponses** - conclusion (30')

TECHNIQUE


- ❑ 11h40 – 12h : les **thématiques de travail** sur les filières grandes cultures bio
- ❑ 12h – 12h20 : **problématiques techniques** rencontrées
- ❑ 12h20 – 12h30 : conclusion





TOUR DE TABLE

- ❑ Nom et structure
- ❑ Pourquoi je suis là ? Mes attentes concernant cette commission ?

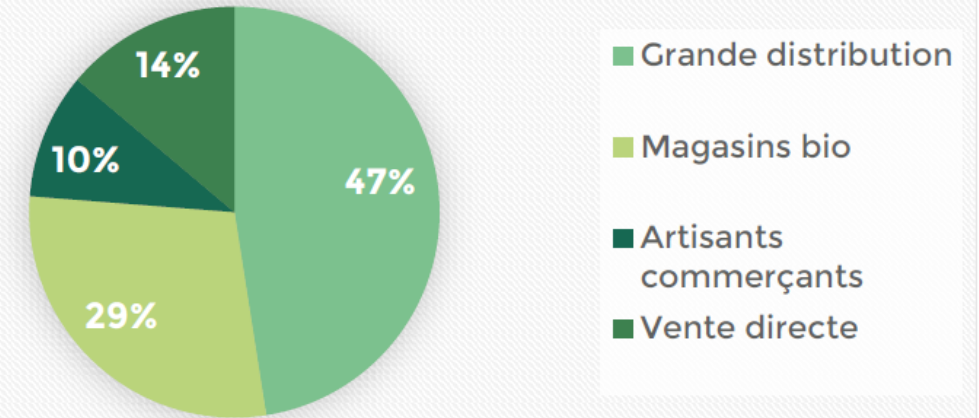


Consommation BIO

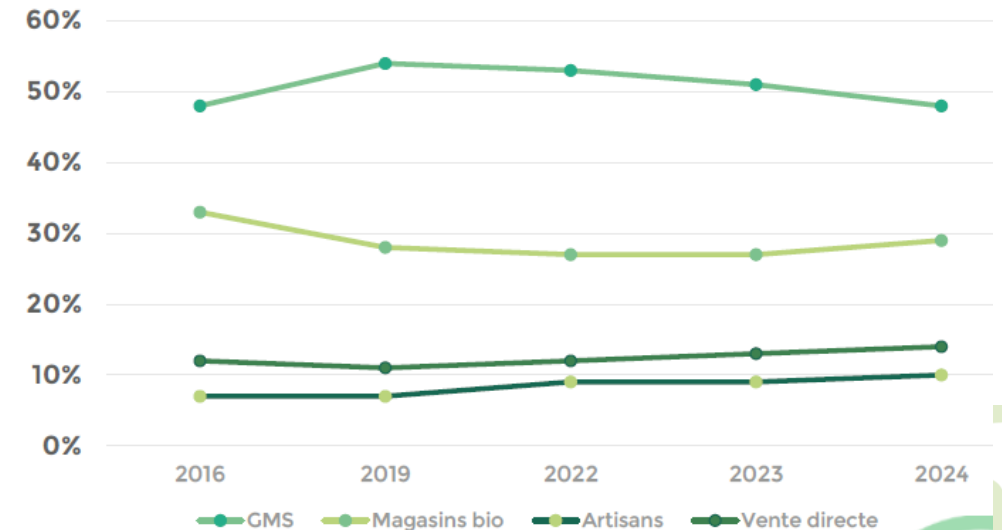
Bilan 2024

- ❑ **5,7%** des dépenses alimentaires
- ❑ **+1,9%** d'inflation sur les produits bio / + 0,6% prix de l'alimentation
- ❑ **71% du bio consommé en France** est d'origine France (stable) > 84% si l'on enlève les produits ne pouvant être produits en France
- ❑ **45%** des fermes bio pratiquent la vente directe (+20% / 2020)

Part de marché des différents débouchés (2024)



Evolution des parts de marchés des différents débouchés (%)



CONJONCTURE (Fév. 2026)

- ❑ La **croissance des ventes se poursuit en magasins bio (+6/7%)**.
- ❑ Les ventes de produits bio se **redressent légèrement en grande distribution : avec augmentation en valeur**, augmentation en volume mais pour certaines catégories de produits uniquement, tandis que d'autres (notamment certaines viandes) subissent toujours des baisses.
- ❑ Un bon premier semestre pour la **vente directe** d'après les données Agence Bio de septembre 2025. Les données finalisées pour l'année 2025 sont attendues prochainement.
- ❑ Bilan global : sous réserve de confirmation par les données définitives, on peut s'attendre à une croissance du marché bio en 2025 **supérieure au +0,8%** de 2024.

INTERDÉPENDANCE GRANDES CULTURES X ÉLEVAGE - Bilan 2024

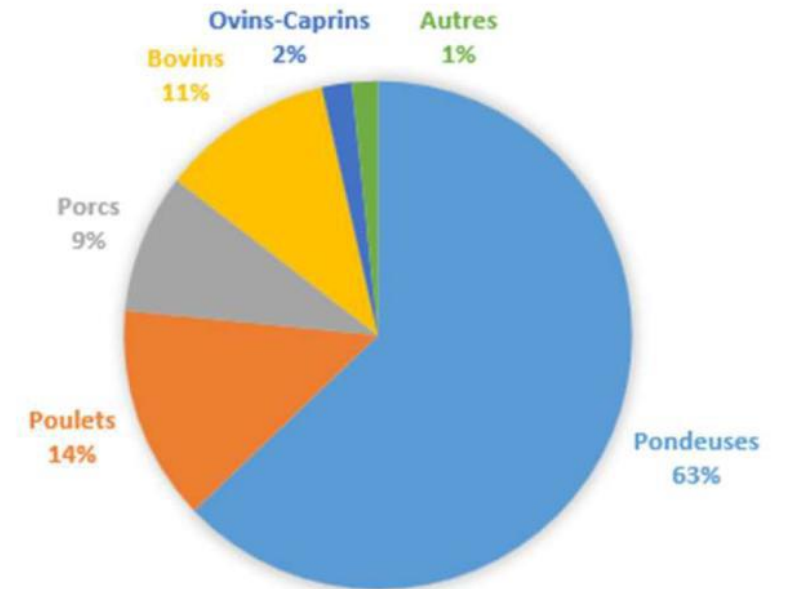
Depuis 2021, une baisse de 23% de la production nationale d'aliments du bétails bio :

-11% entre 22/23

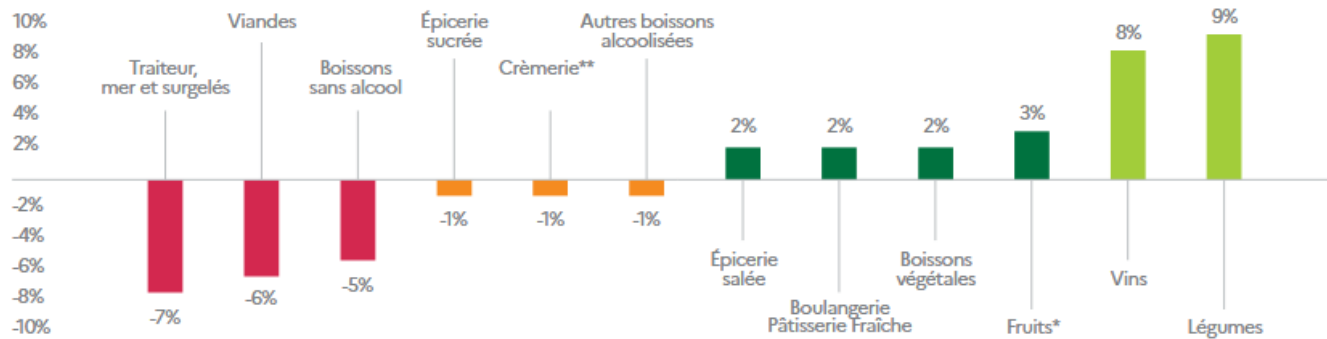
-1,2% entre 23/24 (ralentissement et stabilisation)

En 2024, 20% de la production d'aliments provient du Sud-Est

RÉPARTITION DE LA PRODUCTION D'ALIMENTS POUR ANIMAUX BIOLOGIQUES EN 2024



Évolution des ventes par famille de produits entre 2023 et 2024 (en valeur, tous circuits)



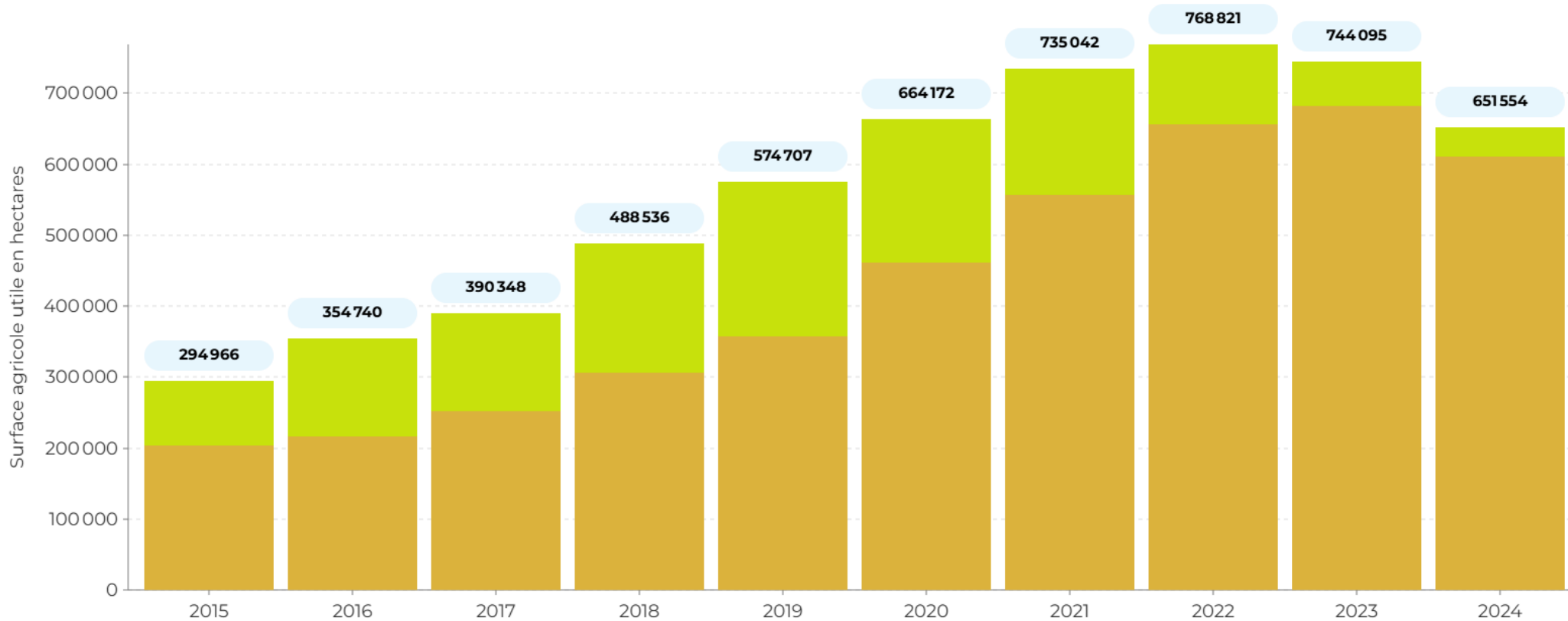
Source: Agence BIO/AND-i



ÉVOLUTION DES SURFACES BIO OU EN CONVERSION

France entière - Grandes cultures : Toutes les grandes cultures

Une perte de 70 000 ha (-10,3%) et un ralentissement des conversions (-35%)



 Surfaces certifiées bio  Surfaces en conversion

Sources : Agence Bio / Organismes Certificateurs



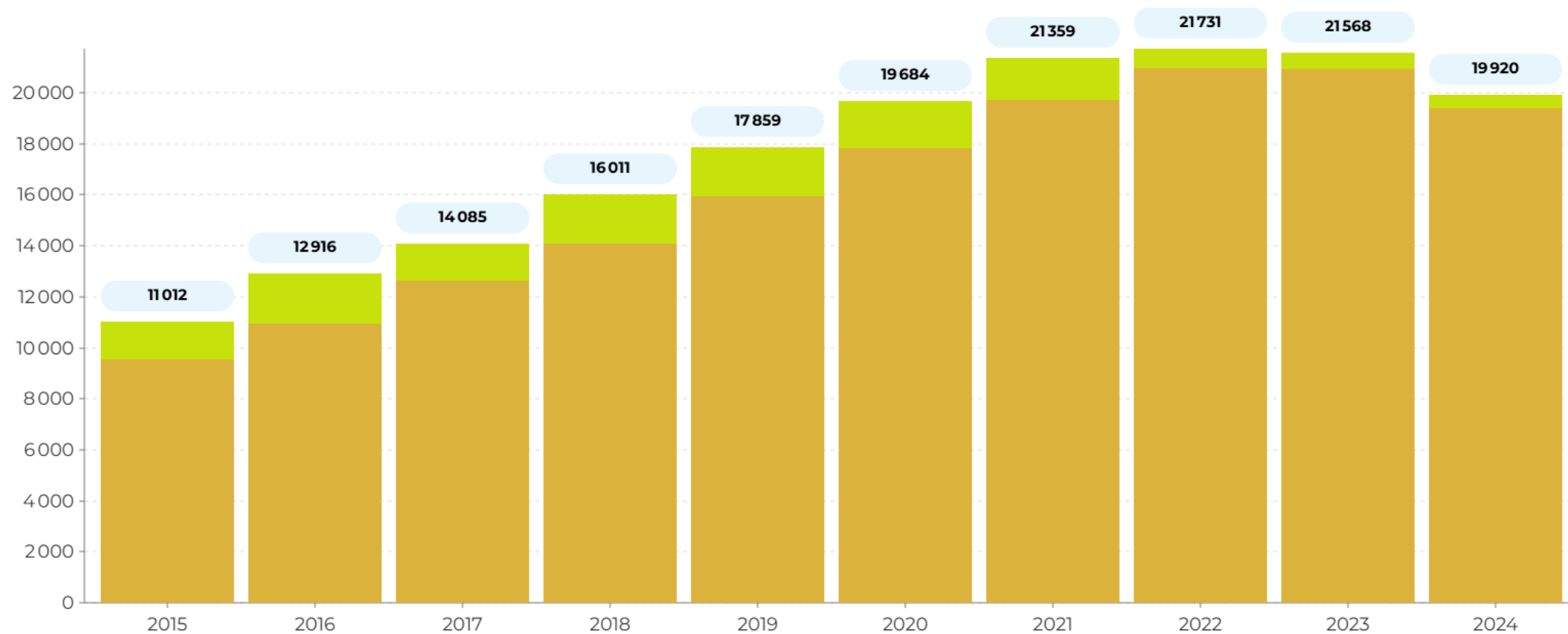


ÉVOLUTION DES FERMES ENGAGÉES EN BIO

France entière - Grandes cultures : Toutes les grandes cultures



Une perte de 1500 fermes (-7,3%) et un ralentissement des conversions (-18,8%)



■ Fermes engagées depuis plus d'un an ■ Fermes engagées depuis moins d'un an

Sources : Agence Bio / Organismes Certificateurs



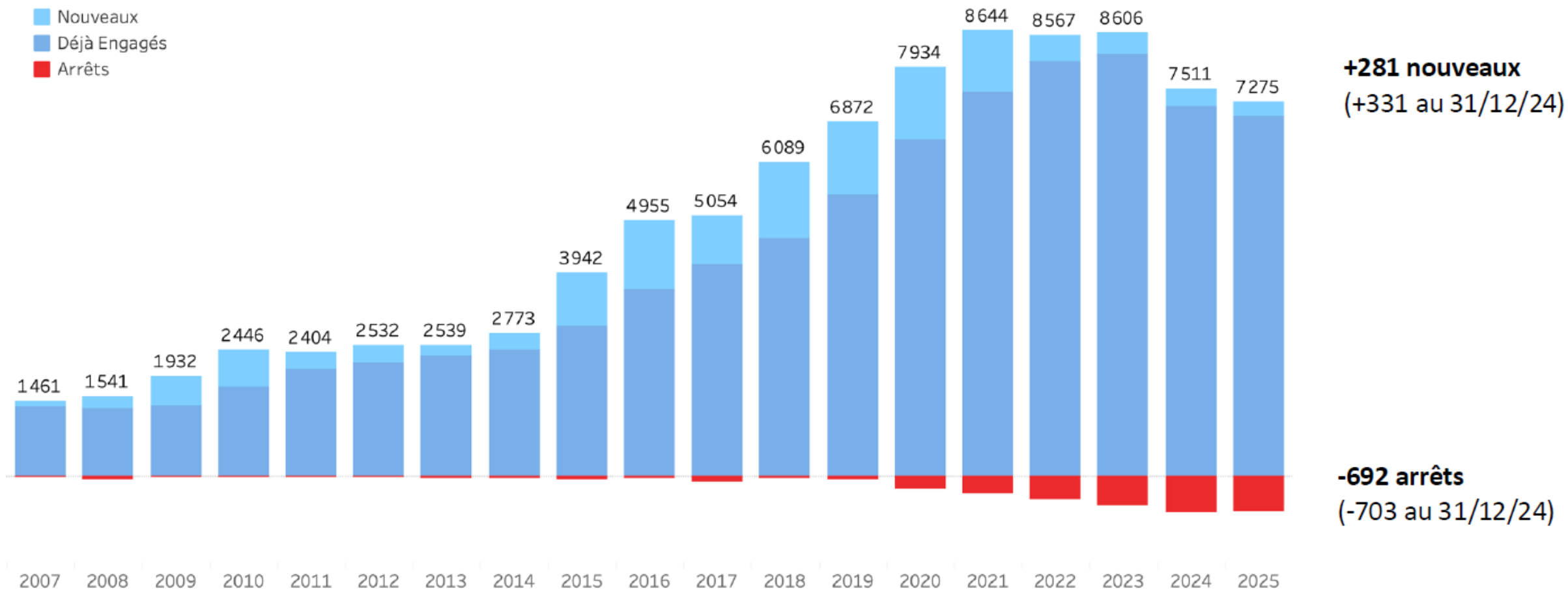
Situation au 31/12/25

Production principale Grandes cultures



1^{ère} année de baisse
du nb de fermes bio
54% concerne des
déconversions

- Nouveaux
- Déjà Engagés
- Arrêts



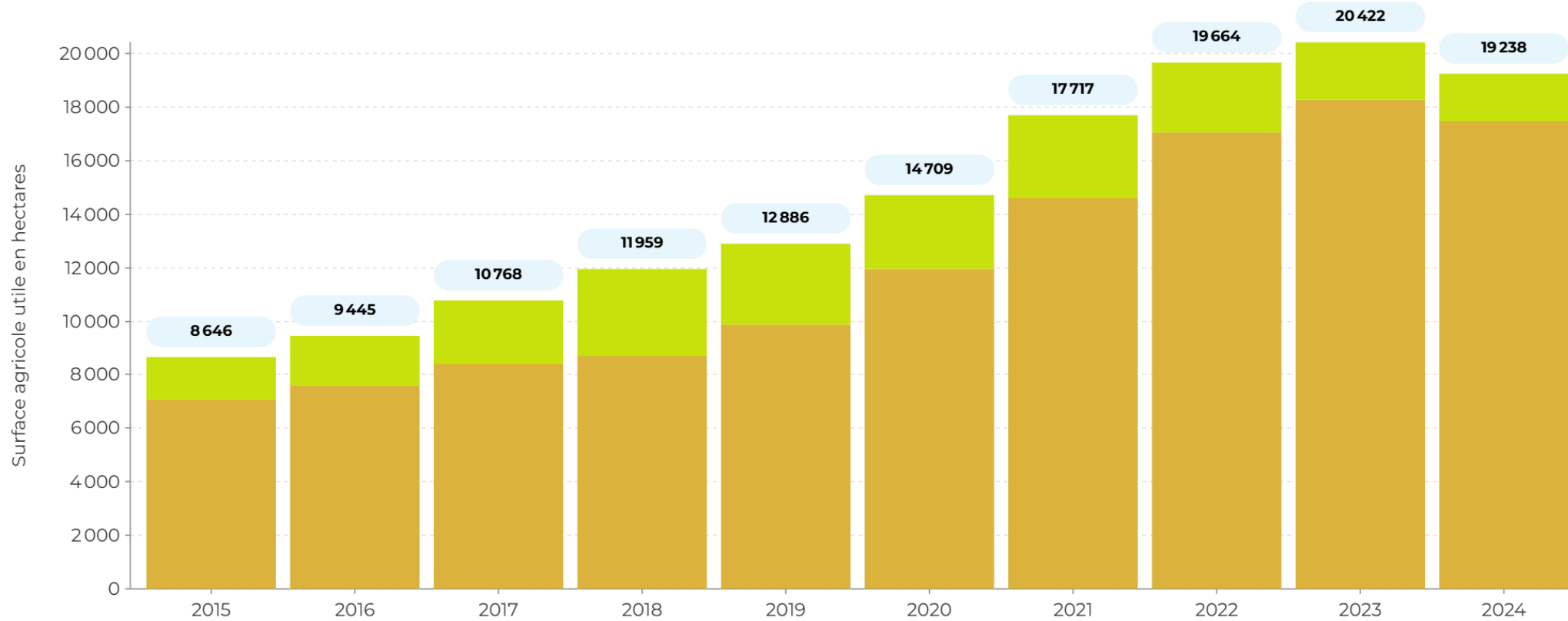


ÉVOLUTION DES SURFACES BIO OU EN CONVERSION

Provence-Alpes-Côte d'Azur - Grandes cultures : Toutes les grandes cultures



Concerne surtout les
Bouches du Rhône !
(-1000ha)



■ Surfaces certifiées bio ■ Surfaces en conversion

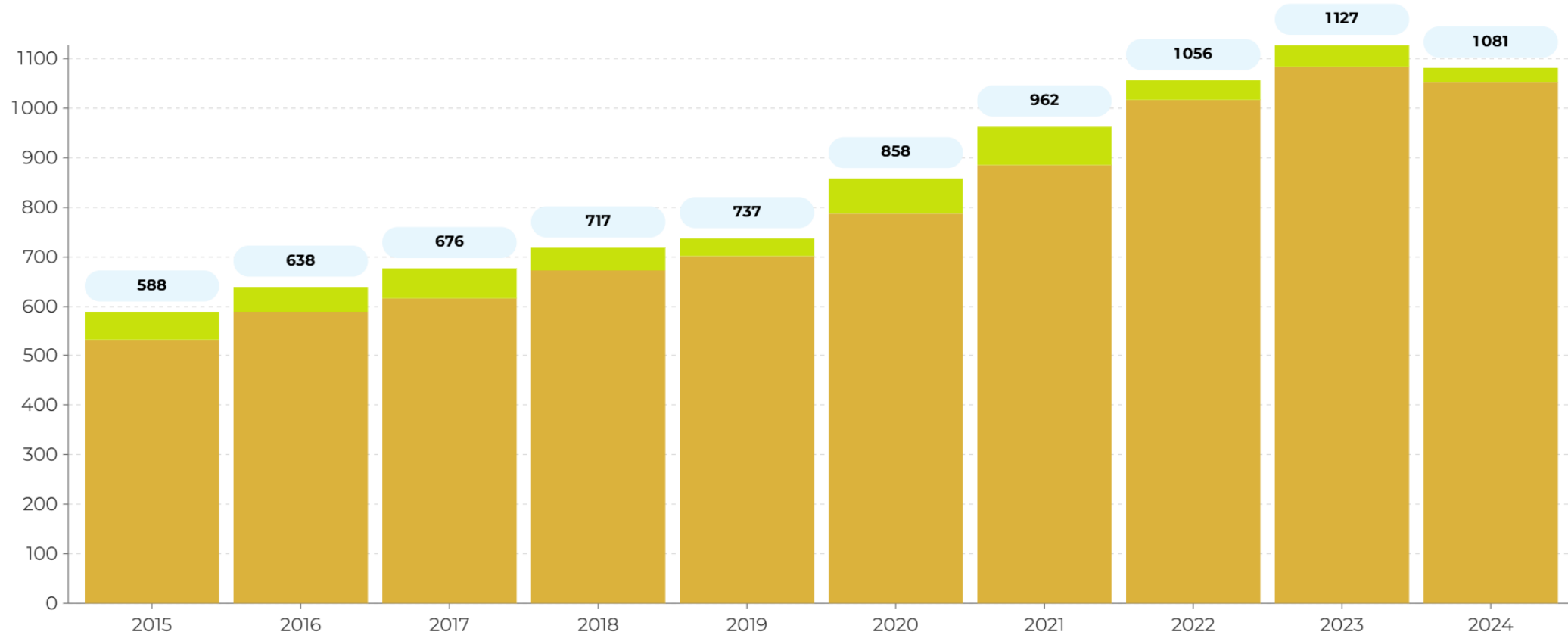
Sources : Agence Bio / Organismes Certificateurs





ÉVOLUTION DES FERMES ENGAGÉES EN BIO

Provence-Alpes-Côte d'Azur - Grandes cultures : Toutes les grandes cultures



■ Fermes engagées depuis plus d'un an ■ Fermes engagées depuis moins d'un an

Sources : Agence Bio / Organismes Certificateurs





QUID DE 2025/2026 ?

BLE TENDRE

Les derniers chiffres du groupe bio Intercéréales / FranceAgriMer (Février 2026)

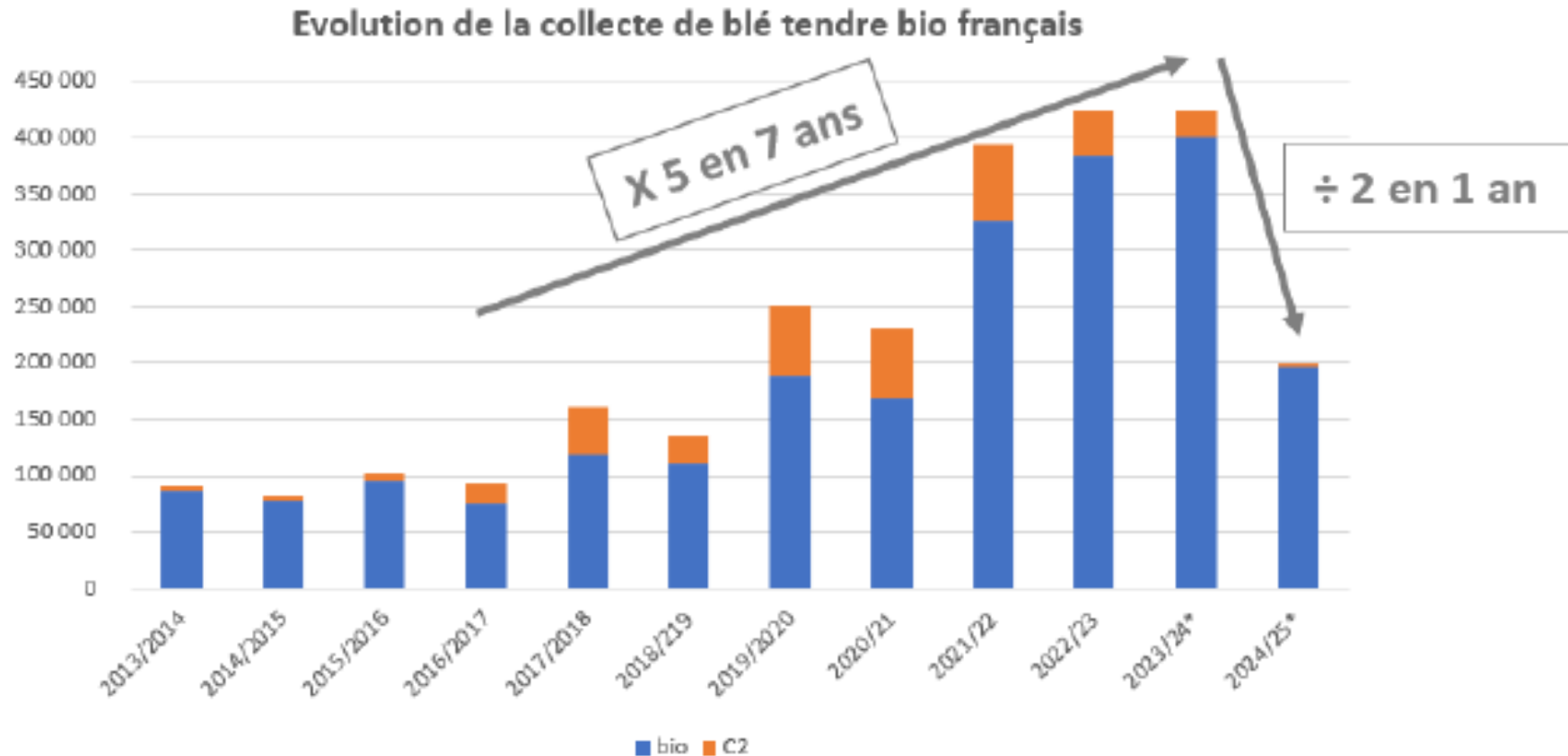


Figure 7 : évolution de la collecte de blé tendre bio français (en t) de 2013 à 2024 – source FranceAgrimer¹³





QUID DE 2025/2026 ?

BLE TENDRE

Les derniers chiffres du groupe bio Intercéréales / FranceAgriMer (Février 2026)

Blé tendre Bio – Bilan prévisionnel (en tonne)

	2024/25(*)	2025/26(**)	Évol. (%)	Pour mémoire Estimation campagne 25/26 au 01/11/2025
Ressources pour le marché				
Stock de report au 1/7	134 227	66 455	-50	66 380
Collecte (Bio + C2)	204 007	286 000	40	282 000
dont bio	199 679	280 500	40	277 000
dont C2	4 328	5 500	27	5 000
Importations totales	43 196	30 000	-31	35 000
dont imports moulins et fab	11 196	10 000	-11	10 000
dont autres imports	32 000	20 000	-	25 000
Total des ressources	381 430	382 455	0	383 380
Utilisations				
Meunerie	185 217	187 000	1	187 000
F.A.B.	83 053	83 000	0	83 000
Semences	4 935	4 500	-9	5 000
Autres (dont vente directe aux éleveurs et IAA...)	19 000	20 000	5	20 000
Exports	15 000	9 000	-40	8 000
Freintes (2%)	4 080	5 720	40	5 640
Total des utilisations	311 285	309 220	-1	308 640
Bio + C2 déclassé	3 690	4 000	8	4 000
Stock final au 30/6	66 455	69 235	4	70 740
dont chez les collecteurs	53 591	164 318		



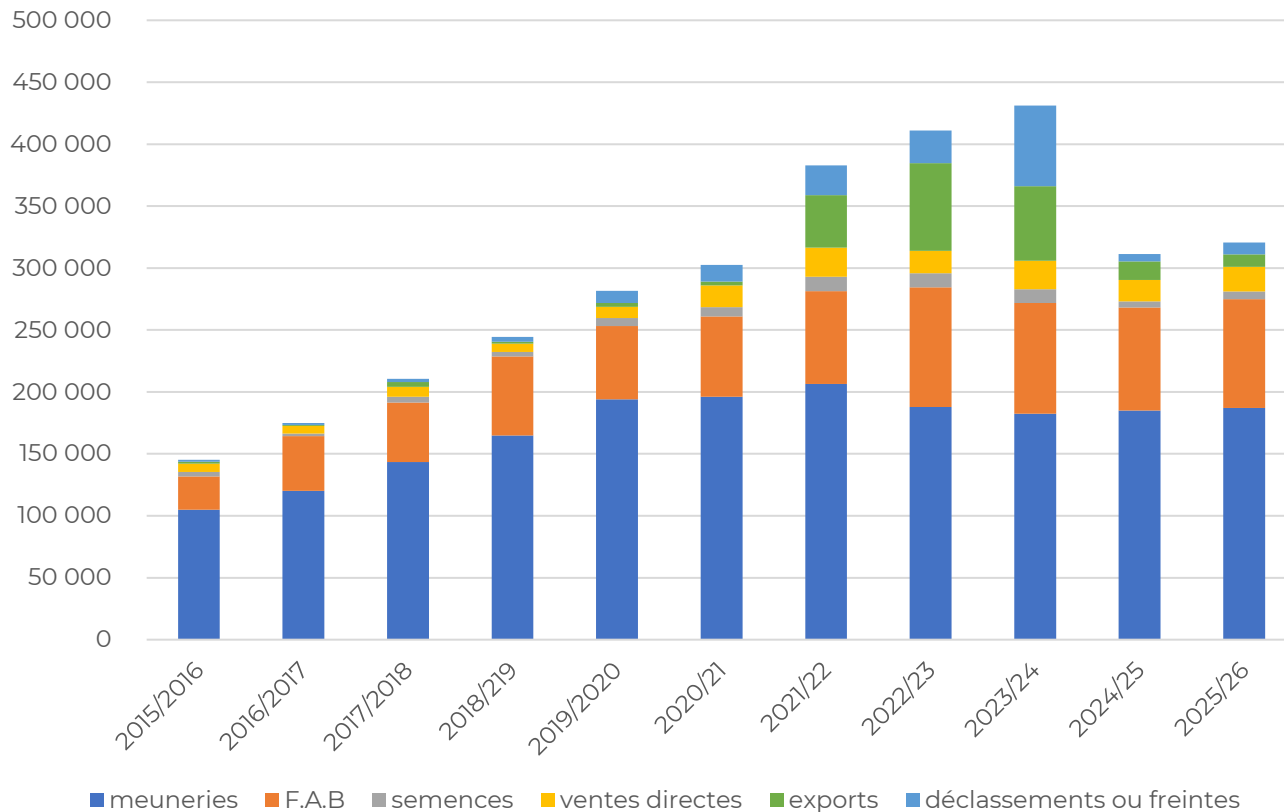


QUID DE 2025/2026 ?

BLE TENDRE

Les derniers chiffres du groupe bio Intercéréales / FranceAgriMer (Février 2026)

Evolution des utilisations du blé tendre bio français



- ❑ **Progression des utilisations (+2%, hors déclassés)** attendue pour **2025/26 (316 700t)**
- ❑ **Meunerie** : après une baisse de la demande en meunerie de -12% entre 2021/22 et 2023/24, **la reprise** observée en 2024/25 (+1%) **semble se maintenir pour 2025/26 (+1% prévisionnel)**
- ❑ **FAB** : après une décroissance en 2024/25 en raison de l'utilisation d'autres céréales (maïs, orges) dans les rations, une **reprise (+6%) semble s'annoncer** pour 2025/26 (moins de maïs et reprise volailles de chair)



QUID DE 2025/2026 ? 4 CEREALES

Les derniers chiffres du groupe bio Intercéréales / FranceAgriMer (Février 2025)

Céréales Bio (Blé tendre, Orges, Triticale & Maïs) – Bilan prévisionnel (en tonne)

	2024/25(*)	2025/26(**)	Évol. (%)	Pour mémoire Estimation campagne 25/26 au 01/11/2025
Ressources pour le marché				
Stock de report au 1/7	216 263	133 184	-38	133 105
Collecte (Bio + C2)	454 549	553 000	22	545 000
<i>dont bio</i>	444 258	539 700	21	534 000
<i>dont C2</i>	10 290	13 300	29	11 000
Importations totales	51 234	38 500	-25	42 000
dont imports moulins et fab	16 134	17 500	8	16 000
dont autres imports	35 100	21 000		26 000
Total des ressources	722 046	724 684	0	720 105
Utilisations				
Meunerie	185 217	187 000	1	187 000
F.A.B.	261 904	266 000	2	267 000
Semences	10 812	9 750	-10	10 450
Malteries	15 000	12 000	-20	14 000
Autres (dont vente directe aux éleveurs et IAA...)	58 906	57 000	-3	53 000
Exports	40 500	37 500	-7	32 500
Freintes	7 838	9 725	24	9 585
Total des utilisations	580 178	578 975	0	573 535
Bio + C2 déclassé	8 683	8 000	-8	7 500
Stock final au 30/6	133 184	137 709	3	139 070
dont chez les collecteurs	116 137	330 699		

Source : FranceAgriMer

(*)Chiffres semi-définitifs

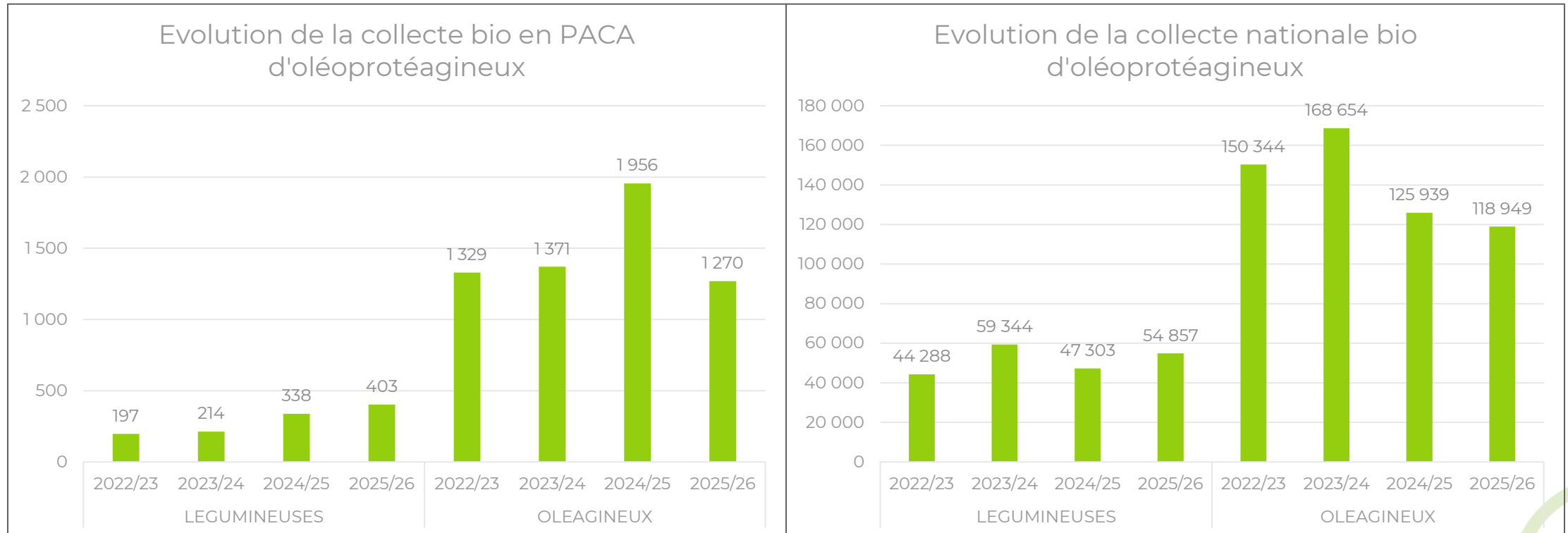
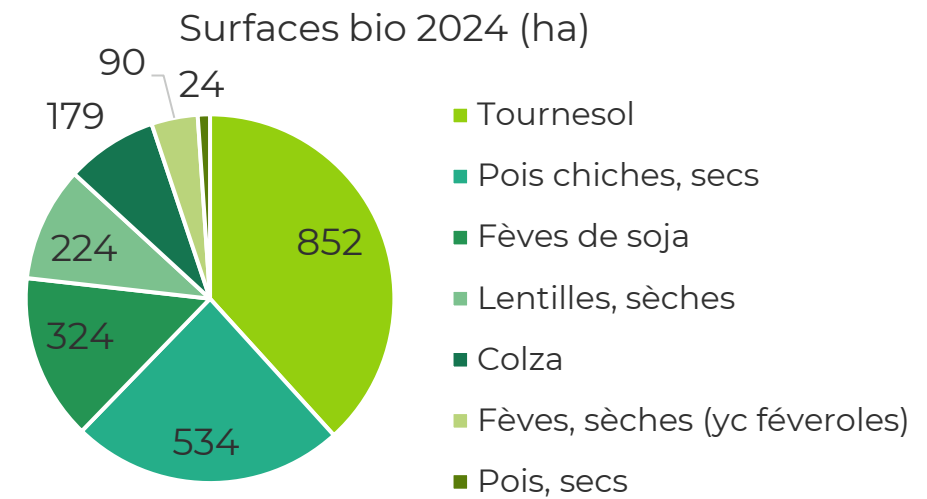
(**)Chiffres provisoires

Février 2026

12



Quid de 2025/2026 ?



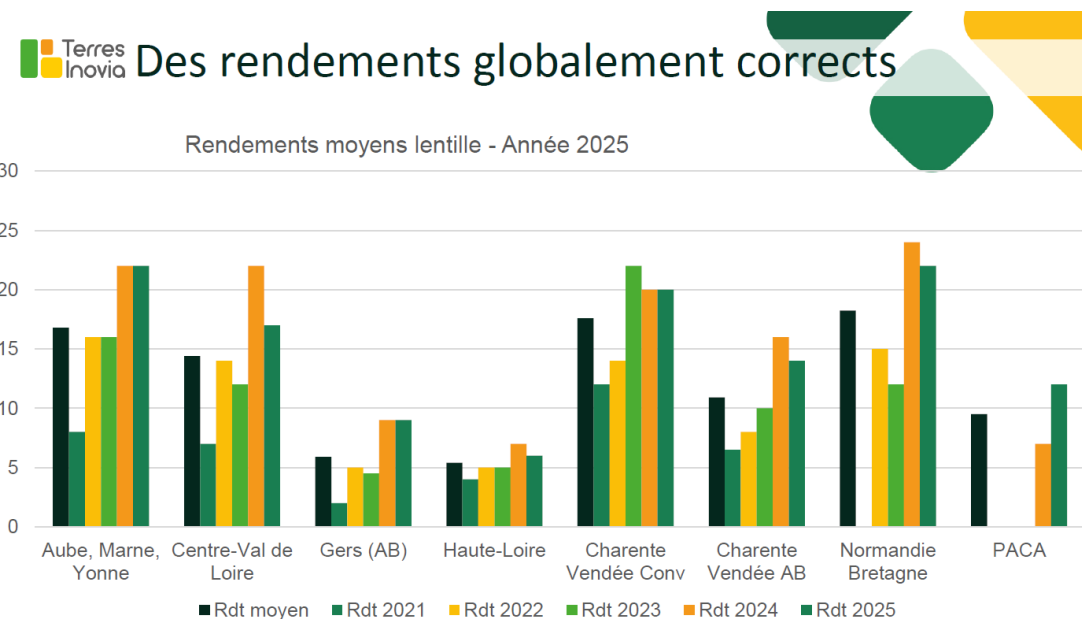
Retours campagnes 2025

• Pois-chiche /lentille :

- Semis tardifs en pois-chiche car cumul de pluies important en février/mars
- Pluies importantes en mai : bonne floraison et mise en place des gousses
- Canicule fin juin → avortements de gousses en lentille, réduction remplissage graines en pois-chiche
- Pression héliothis moyenne en pois-chiche (pas de réel pic de vol mais pression plus faible qu'en 2024)
- Récolte entre début et mi-juillet (15j à 3 semaines d'écart par rapport à la moyenne)

• Rendement

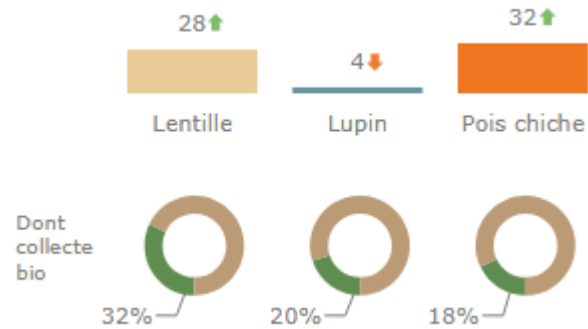
- Pois-chiche : dans la moyenne (~10q/ha en bio et 20q/ha en conventionnel)
- Lentille : bons rendements (~10q/ha conv et bio)



Production, importation et exportations des légumes secs au niveau national

COLLECTE FRANÇAISE DE GRAINES DE LÉGUMINEUSES (1)

Campagne 2024-2025, en milliers de tonnes, et évolution par rapport à la campagne 23-24

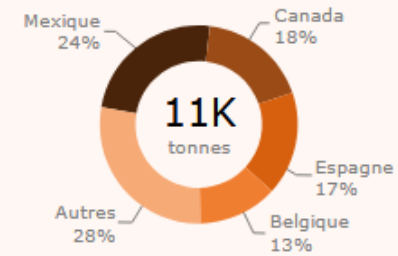


Balance lentille

	2020/21	2021/22	2022/23	2023/24	2024/25
Exports - imports	-22 030	-32 934	-34 606	-33 682	-38 282

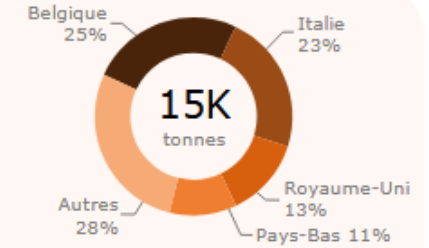
Source : Terres Univia d'après Douanes

IMPORTS



-17%
par rapport à 2023-24

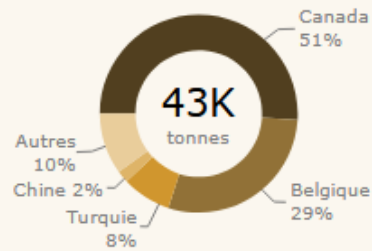
EXPORTS



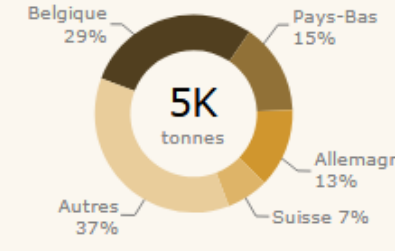
-14%
par rapport à 2023-24

POIS CHICHE

IMPORTS



+13%
par rapport à 2023-24



+16%
par rapport à 2023-24

LENTILLE

Balance pois chiche

	2021/22	2022/23	2023/24	2024/25
Exports - imports	14 178	37	4 672	4 461

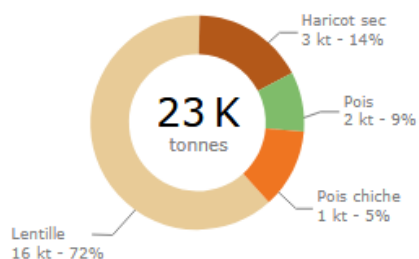
Source : Terres Univia d'après Douanes

Observatoire de la consommation

Focus en GMS sur les Légumineuses

Légumes secs bruts

VENTES 2024
EN VOLUME



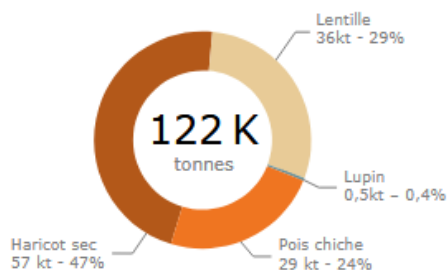
BIO 14%

ÉVOLUTION DES VENTES EN VOLUME
Par rapport à 2023

TOTAL	+5%
PAR MODE DE PRODUCTION	
Conventionnel	+6%
Bio	-3%
PAR PRODUIT	
Haricot sec	-1%
Lentille	+8%
Pois cassé	-1%
Pois chiche	-9%

Légumes secs appertisés

VENTES 2024
EN VOLUME



BIO 4%

ÉVOLUTION DES VENTES EN VOLUME
Par rapport à 2023

TOTAL	+3%
PAR MODE DE PRODUCTION	
Conventionnel	+3%
Bio	-7%
PAR PRODUIT	
Haricot sec	+3%
Lentille	+1%
Lupin	-19%
Pois chiche	+6%

→ Plus des 2/3 de la conso des légumes secs se font en GMS

→ Grande majorité se font sous la forme **appertisés marché en hausse**

→ Hausse de **+6%** en volume de produits au **soja bio** vendus en 2024 p/r à 2023

→ Les secteurs classiques des pâtes (-12% en lentille et +26% en pc) et farines (+14% en lentille et -6% en pc) en hausse

→ De nouveaux secteurs très **dynamiques** comme les **snacks apéritifs salés** (+36% en lentille et +3% en pc) et **alternatives végétales** (+116% en lentille et +35% en pc)



Bilan intermédiaire de la campagne culturelle en cours

Tour des opérateurs économiques et des agriculteurs présents : état cultural, prévision des rendement/secteur, demandes de transformateurs auxquels vous ne pouriez pas répondre (besoins de mutualisation), communiqué commun pour la prochaine campagne ?





AGRIBIO 04

L'Agriculture **BIO**
des Alpes de Haute-
Provence



Ordre du jour

TECHNIQUE

- 11h40 – 12h : les **thématiques de travail** sur les filières grandes cultures bio
- 12h – 12h20 : **problématiques techniques** rencontrées
- 12h20 – 12h30 : conclusion





ACTIONS TECHNIQUES SUR LES GRANDES CULTURES BIO

Tour des acteurs présents : filières en cours de structuration, projets techniques ...

Pour mieux se connaître et éventuellement imaginer des choses ensembles ? (visite d'exploitations, capitalisation, aide mutuelle, émergence de projets, BSV, formation auprès de vos agriculteurs adhérents et/ou salariés ?)





D'AUTRES BESOINS TECHNIQUES ?

Tour des acteurs présents : projets techniques en réflexion, impasses techniques régulièrement rencontrés, leviers agronomiques pour travailler sur la qualité, manque de références sur certaines cultures...





POUR CONCLURE...

- Point positif / piste d'amélioration (format, contenu, période)
- Livrables / communiqué ?
- Notre prochaine rencontre ?





Vos contacts en région



AGRIBIO 04

L'agriculture BIO
des Alpes de Haute-
Provence

**Clémence Rivoire / rivoire.04@bio-provence.org
07 44 50 30 67**

**Nora Dermech / dermech.04@bio-provence.org
06 20 48 24 02**

**Pierrine Tobias / animationconseil13-84@bio-provence.org
06 95 96 16 62**

24/03/2026