



● **AGRIBIO 05** ●

Les Agriculteurs **BIO** des Hautes-Alpes

## Assemblée générale

Lycée agricole des Emeyères, GAP

Mardi 13 mars 2018 à 9h30

# Programme

Qu'avons-nous fait en 2017 ? (= Rapport d'activités 2017)

Rapport Moral

L'évolution de la bio de nos jours

Relation Bio de Provence / Fnab

L'état du trésor en 2016 (= Rapport financier 2016)

Programme d'action 2018

Renouvellement du Conseil d'Administration)





● **AGRIBIO 05** ●

Les Agriculteurs **BIO** des Hautes-Alpes

Qu'avons-nous fait en 2017 ?













































**BERTILLE GIEU**  
Conseillère technique en maraîchage bio

19/20 PROVENCE-ALPES

TENDANCES

13:02 | 18:45

france.tv

## 19/20 Provence-Alpes

Toute l'actualité de la région. Présenté en alternance par Noémie Dahan et Sylvie Depierre....







# L'APEROLOCO

Apéro de producteurs locaux  
festif et musical

MANGER

BIO  
LOCAL  
C'EST L'IDEAL

Le 20 septembre 2017 devant Biocoop le Grenier  
3 rue Daudet à Gap

Gratuit et  
ouvert à tous !  
Concert & stands  
de producteurs



biocoop

Le Grenier

Un événement  
organisé avec :



AGRIBIO 05  
un agriculteur en 50 ans

Soutenu par :

Région  
Provence  
Alpes  
Côte d'Azur

Hauts-Alpes  
le département

















● **AGRIBIO 05** ●

Les Agriculteurs **BIO** des Hautes-Alpes

# Rapport Moral





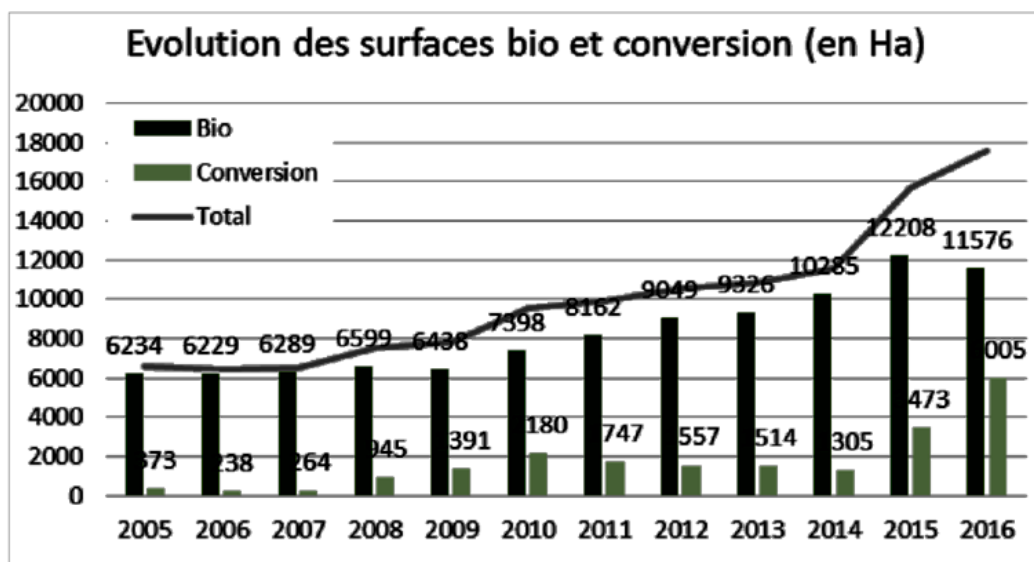
● **AGRIBIO 05** ●

Les Agriculteurs **BIO** des Hautes-Alpes

# L'évolution de la bio de nos jours



## L'ELAN DE CONVERSION BIO SE POURSUIT



### CHIFFRES CLES DU 05

SAU bio : 19,4 % (6<sup>ème</sup> département)  
 279 fermes bio : ↗ 12,95 %

17 581 Ha Bio et Conversion : ↗ 12 %  
 3 473 Ha en conversion : ↗ 73 %

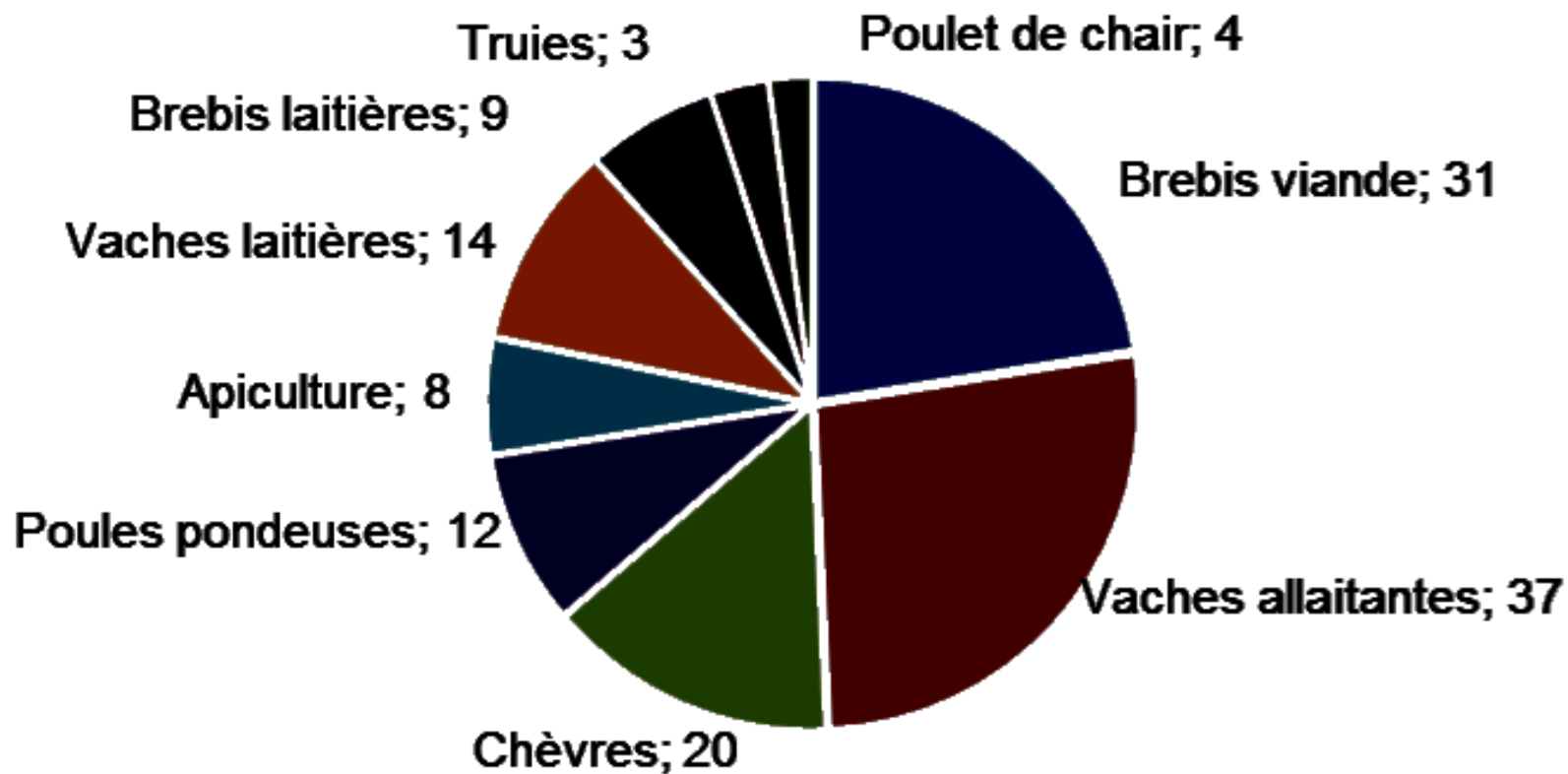
### Repères PACA (fin 2016)

116 943 Ha Bio et Conversion : ↗ de 6,6 %  
 26 528 Ha en conversion : ↗ de 12 %  
 SAU bio : 19,4 %  
 2 880 fermes bio : ↗ de 6,1 %



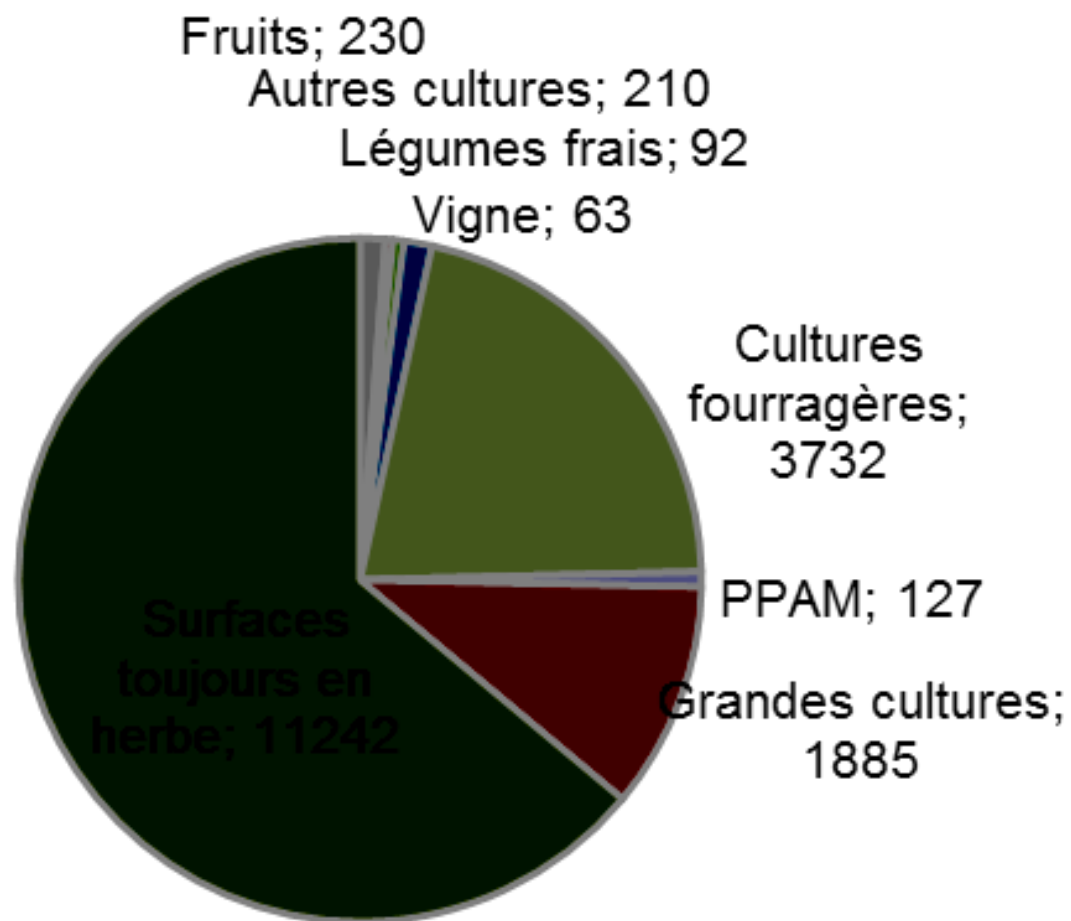


Répartition des productions animales bio et conversion ( en nombre de fermes) 2016





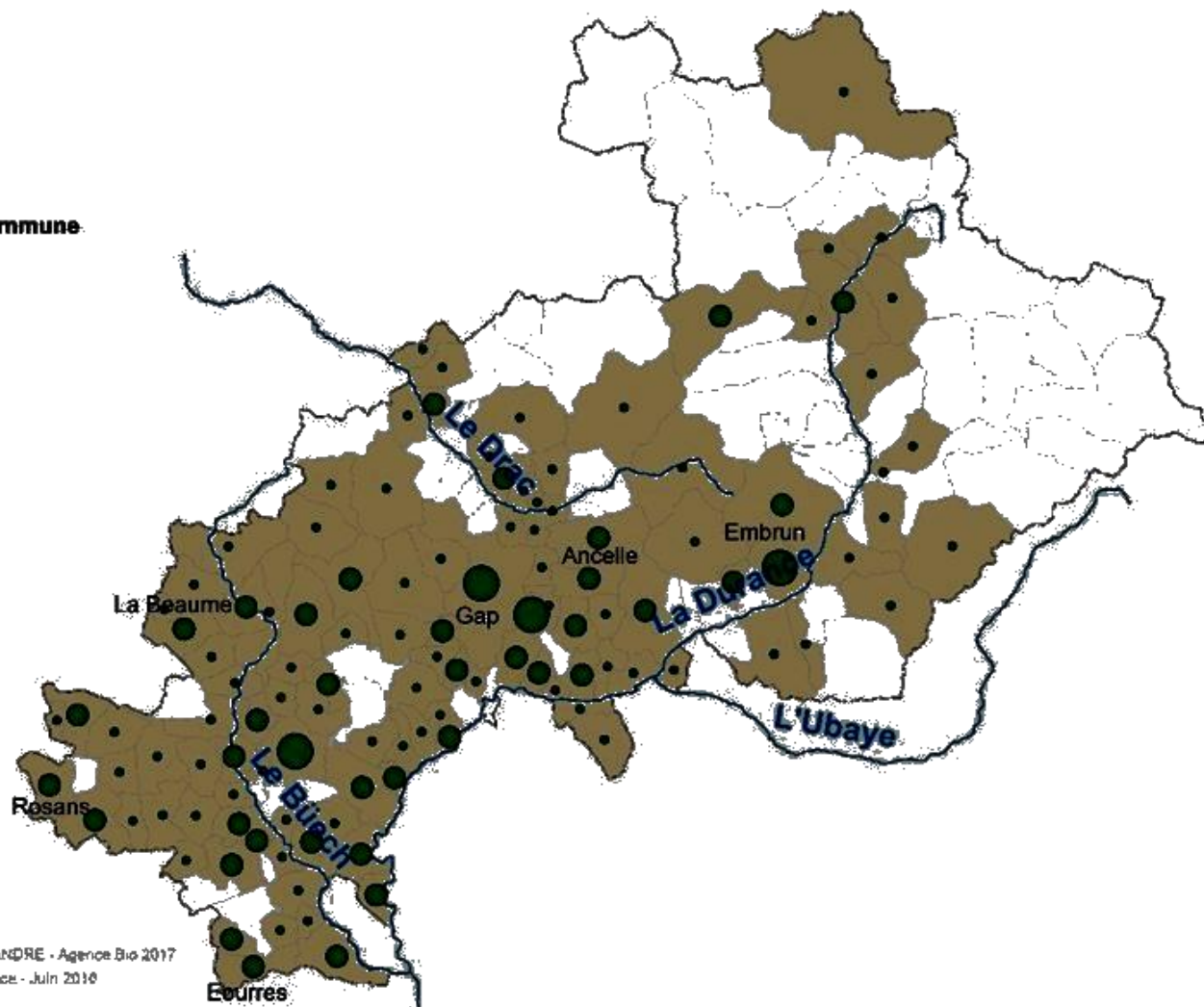

## Répartition des productions végétales bio et conversion ( en ha) 2016




# L'Agriculture Biologique dans les Hautes-Alpes - Fin 2016

## Nombre d'AB par commune

- Pas d'AB
- 1 à 2 AB
- 3 à 5 AB
- 6 à 8 AB



Sources : BD Cartho IGN 2005 - SANDRE - Agence Bio 2017  
VD Bio de Provence - Juin 2016







● **AGRIBIO 05** ●

Les Agriculteurs **BIO** des Hautes-Alpes

# L'état du trésor en 2016

(= Rapport financier 2016)







● **AGRIBIO 05** ●

Les Agriculteurs **BIO** des Hautes-Alpes

# LA PLANÈTE LAIT



arte